Region Gävleborg

Delårsrapport 2026

Förord

Den första halvan av 2026 har präglats av ett fortsatt arbete med att utveckla Region Gävleborgs verksamheter, stärka ekonomin och skapa långsiktigt hållbara förutsättningar för hälso- och sjukvården och Region Gävleborgs övriga uppdrag.

En av de största förändringarna under perioden är att den offentligt drivna primärvården från och med den 1 februari bedrivs i det regionägda bolaget Region Gävleborg Din Hälsocentral AB. Bolaget omfattar 25 hälsocentraler med tillhörande BVC och har drygt 800 medarbetare anställda. Övergången har inneburit ett omfattande förändringsarbete där kontinuitet för patienter och trygghet för medarbetare har varit centrala delar. De första månaderna efter driftsättning har präglats av låg personalomsättning vilket skapar goda förutsättningar att utveckla den nya organisationen med bibehållen kompetens och erfarenhet.

Även utvecklingen av Region Gävleborg som arbetsgivare går åt rätt håll. Årets medarbetarenkät visar att andelen medarbetare som kan tänka sig att rekommendera Region Gävleborg som arbetsgivare har ökat från 56 till 68. Även det hållbara medarbetarengagemanget har ökat, från 78 till 79. Resultaten är glädjande och visar att mycket fungerar bra, samtidigt som det finns områden där arbetet behöver fortsätta.

Det ekonomiska läget är fortsatt en central fråga och det återstår arbete för att nå en ekonomi i balans. Det arbetet behöver även framöver gå hand i hand med att säkerställa en god och tillgänglig vård samt en hållbar arbetsmiljö för Region Gävleborgs medarbetare. Det är ett långsiktigt arbete som kräver uthållighet och ansvarstagande från hela organisationen.

En viktig del i detta är arbetet med kompetensförsörjning och bemanning. Beroendet av hyrpersonal har minskat betydligt över tid även om kostnaderna för inhyrd personal under första halvåret av 2026 ökat något jämfört med motsvarande period föregående år. Det visar att arbetet med att stärka den egna bemanningen behöver fortsätta.

Samtidigt pågår flera stora utvecklings- och investeringsarbeten. Två stora projekt har nu färdigställts inom Framtidsbygget – hus 60 vid Gävle sjukhus samt den nya teknikbyggnaden och kulvertsystemet vid Hudiksvalls sjukhus. Båda projekten har färdigställts enligt tidplan och till en lägre kostnad än beslutad investeringsram. I Gävle fortsätter arbetet med nästa steg i utvecklingen av sjukhuset, där nya lokaler för bland annat akutmottagningen börjar byggas. I Hudiksvall skapar den nya infrastrukturen förutsättningar för nästa etapp med den nya vårdbyggnaden hus 23. Tillsammans är investeringarna en viktig del i arbetet med att skapa moderna och ändamålsenliga vårdmiljöer och långsiktigt stärka länets sjukhus.

När denna delårsrapport skrivs befinner vi oss också i en period av politisk förändring. Valrörelsen är över men det är ännu inte klart hur den politiska styrningen av Region Gävleborg kommer att se ut under den kommande mandatperioden. Det innebär att vissa långsiktiga politiska prioriteringar ännu inte är fastställda. Oavsett den framtida politiska inriktningen är uppdraget detsamma: att säkerställa att Region Gävleborgs verksamheter fungerar väl, att invånarna får en trygg och tillgänglig vård och att Region Gävleborg står rustade att möta framtidens behov.

Jag vill avslutningsvis rikta ett varmt tack till alla medarbetare som varje dag bidrar till Region Gävleborgs uppdrag. Det är genom ert arbete och engagemang som vi kan fortsätta utveckla vår region och skapa goda förutsättningar för framtiden.

Patrik Stenvard
Ordförande Regionstyrelsen
Gävleborg

Innehåll

Förvaltnings-berättelse

Händelser av väsentlig betydelse 5

God ekonomisk hushållning och ekonomisk ställning 7

Uppföljning av finansiella mål 7

Redovisning av politiska prioriteringar 9

Trygg och säker vård 9

Lätt att resa i Gävleborg 10

Medarbetare som trivs på jobbet 11

Regional tillväxt och landsbygdsutveckling 12

Måluppfyllelse: God ekonomisk hushållning 13

Finansiell analys av perioden 14

Ekonomiska rapporter

Resultaträkning 22

Balansräkning 23

Kassaflödesanalys 25

Driftsredovisning 26

Investeringsredovisning 29

Noter 32

Förvaltnings-berättelse

Händelser av väsentlig betydelse

Händelser av väsentlig betydelse avser händelser som har eller kan ha inverkan på de finansiella rapporterna. Den förutspådda konjunkturuppgången i Sverige har fördröjts. Sverige påverkas av osäkerhet i omvärlden och en förändrad geopolitisk ordning. Det i sin tur har påverkan på utvecklingen av Region Gävleborgs skatteintäkter, vilka inte utvecklas i samma takt som enligt budget. Prognosen för helåret har reviderats ned väsentligt i förhållande till budget. Riksbanken har lämnat styrräntan oförändrad under året. Region Gävleborg har 300 mnkr i egna lån, men påverkas även indirekt av räntenivåer i bland annat hyresavtal inom kollektivtrafiken. Pensionskostnaderna är nu åter på mer normala, eller till och med lägre än normala, nivåer och inte tyngda av stora inflationseffekter.

Region Gävleborg tecknar löpande nya avtal, men inga avtal av större dignitet eller med större förändringar har tecknats under året.

Region Gävleborg har tillsammans med övriga 8 regioner inom Sussa (Strategisk utveckling av sjukvårdsstödjande applikationer) en gemensam pågående process mot Konkurrensverket om upphandlingsskadeavgift. Maximal upphandlingsskadeavgift kan för Region Gävleborgs del uppgå till 10 mkr.

Under perioden har inget inköp, försäljning, eller etablering av verksamhet skett. Region Gävleborg har avslutat avtal med en aktör inom anropsstyrd trafik då trafiktillståndet drogs tillbaka av Transportstyrelsen.

Den 1 februari genomfördes verksamhetsövergång av cirka 850 personer inom primärvården från Region Gävleborgs förvaltning till det regionägda aktiebolaget Region Gävleborg Din Hälsocentral AB. Under perioden har 200 mnkr utbetalats till bolaget som villkorat aktieägartillskott, i enlighet med regionfullmäktiges beslut i budget för 2026. Redovisningen av de första 100 mnkr av aktieägartillskottet gjordes i delårsrapport 1, där det även framgick att en nedskrivning av det då lämnade aktieägartillskottet prognostiserades för helåret. En laglighetsprövning av verkställandet av fullmäktiges beslut har anmälts till Förvaltningsrätten. Rätten har ännu inte tagit ställning i frågan.

Skatteverket har granskat avgifter vid personalparkeringarna vid Gävle sjukhus samt vid Södertull i Gävle och menar att Region Gävleborg ej tagit ut marknadspris för parkeringarna till personalen och menar att Region Gävleborg ska betala ytterligare 2,6 mnkr i arbetsgivaravgift samt ett skattetillägg om 0,6 mnkr. Region Gävleborg har svarat till Skatteverket att Region Gävleborg motsätter sig förslaget om höjda avgifter och skattetillägg. Frågan är ännu inte avgjord.

Teknikhuset i Hudiksvall och en vårdbyggnad i Gävle, inklusive ny helikopterplatta, har färdigställts och tas i bruk under året. Det kommer leda till högre kapitalkostnader i Region Gävleborg. Båda projekten har genomförts till lägre investeringsutgift än budgeterat.

Ytterligare elbusspremier – ett statligt bidrag till kollektivtrafikmyndigheter som använder elfordon – om 21 mnkr har betalats ut till Region Gävleborg. Region Gävleborg har också utnyttjat möjligheten till finansiering av halverat pris på månadsbiljetter i kollektivtrafiken genom statligt bidrag. Vilket belopp Region Gävleborg kommer att beviljas är ännu inte känt, men en uppskattning av intäkten har redovisats under perioden. Hållbarhetsnämnden beslutade även att halvera priset på biljetter som betalas via autogiro. Huruvida det kommer rymmas inom ramen för det statliga bidraget eller ej är oklart.

Region Gävleborg har även beviljats 42 mnkr i statliga bidrag från Effektivitetsdelegationen för att utveckla primärvården. Av dessa medel betalades 14 mnkr ut under hösten 2025 och ytterligare 14 mnkr har betalats ut under året. Medlen ska täcka kostnader för utvecklingen av primärvården under 2025-2027. Ingen återrapportering till Kammarkollegiet har ännu gjorts och därmed har inga kostnader godkänts, varför hela beloppet om 28 mnkr balanserats och inte påverkat resultatet i Region Gävleborg, och heller inte i Din hälsocentral.

Arbetet med att minska inhyrning av personal fortgår och kostnadsnivån kvarstår på en lägre nivå än föregående år.

X-trafik har tagit, eller ska under året ta, över ansvar för 600 väderskydd på statligt vägnät i en överenskommelse där kommunerna som motprestation har tagit över driftskostnaderna för bussterminalerna.

Efter periodens utgång

Fortsatta omstruktureringar av kapitalplaceringar har skett. Cirka 800 mnkr har omplacerats i enlighet med Region Gävleborgs policy och regler för kapitalplaceringar. Vidare har 400 mnkr placerats som likviditet under året i stället för att låna till fastighetsinvesteringar. Dessa 400 mnkr ska placeras i enlighet med regelverken, vilket kan komma att öka lånebehovet under fjärde kvartalet. Hänsyn till det har tagits redan i Region Gävleborgs budget för 2026 och i beslutad låneram.

God ekonomisk hushållning och ekonomisk ställning

Uppföljning av finansiella mål

Budget

För god ekonomisk hushållning har finansiella mål särskilt angetts av regionfullmäktige i budget 2026. Verksamheten ska ha en långsiktig betalningsförmåga och klara perioder av underskott. Tillgångarna i verksamheten finansieras dels med eget kapital, dels med externa skulder. En större andel eget kapital ger en bättre handlingsberedskap att möta till exempel konjunktursvängningar. Soliditet är ett mått på ekonomisk styrka på lång sikt som påverkas framför allt av resultatnivån. En förstärkning av soliditeten innebär att Region Gävleborg ökar andelen av sina egenfinansierade tillgångar. Bedömningen är att soliditeten kan tillåtas minska med anledning av ökade byggnads investeringar inom Framtidsbygget. Finansiering av dessa kan ske antingen genom långfristig upplåning, vilket påverkar soliditeten nedåt, eller genom försäljning av finansiella placeringar. I årsredovisningen för 2024 uppgår soliditeten till 37,6 procent. För 2026 ska den inte understiga 30,0 procent utan att särskilda skäl anges i delårsrapport och årsredovisning.

Den långsiktiga finansiella styrkan ska också mätas som andel nyupptagna lån och avyttring av finansiella placeringar i förhållande till nyinvesteringar i byggnader. Med nyinvesteringar avses här investeringar inom Framtidsbygget.

Över tid ska andelen uppgå till maximalt 100 procent. För 2026 är den budgeterade andelen 37 procent.

Region Gävleborg ska långsiktigt redovisa ett årligt positivt resultat för att inflationssäkra det egna kapitalet, klara framtida pensionsåtaganden, bibehålla anläggningstillgångar genom reinvesteringar samt skapa utrymme för att klara oförutsedda kostnader eller minskade skatteintäkter. Enligt budget 2026 är balanskravsresultatet positivt med 197 mnkr. Det långsiktiga resultatmålet uppgår till 2 procent av verksamhetens nettokostnad, vilket har bedömts vara förenligt med god ekonomisk hushållning. 2026 ska ekonomin vara i balans och det budgeterade resultatet på 197 mnkr motsvarar 1,6 procent av verksamhetens nettokostnad. Det positiva balanskravsresultatet 2025 innebar att återställande av den del av de negativa resultaten 2023 och 2024, som orsakades av hög inflationsuppräkning av pensionskostnaderna, kunde påbörjas. Dessa ska återställas i takt med att pensionsåtagandet betalas ut, vilket innebär på cirka 20 år. Med de budgeterade och planerade överskotten 2026 - 2028 fortsätter återställandet.

Den nuvarande kostnadsutvecklingstakten är för hög jämfört med den nivå som kan finansieras kommande år. Åtgärder för att minska kostnaderna pågår. Arbetet ska följas genom att kostnadsutvecklingstakten under de senaste rullande 12 månaderna ska mätas. Den ska vid årets slut ha minskat jämfört med ett år tidigare och får maximalt uppgå till -0,1 procent vid utgången av 2026.

De finansiella målen uppfylls delvis
För målen för resultat och kostnadsutveckling är bedömningen att de inte kommer att uppfyllas för helåret. Kostnaderna är för höga och kostnadsutvecklingstakten är fortsatt för hög. Trots det har Region Gävleborg en fortsatt stark finansiell ställning.

Uppföljning

Per den 31 augusti uppgick soliditeten till 39,8 procent. Soliditet inklusive ansvarsförbindelse uppgick till 9,6 procent. Resultat i förhållande till verksamhetens nettokostnad uppgick till 9,4 procent. Exklusive orealiserad värdeförändring i kortfristiga finansiella placeringar uppgick resultatet till 0,1 procent av verksamhetens nettokostnad.

Bedömningen är att 700 mnkr kommer att lånas upp under hösten. Under 2025 uppgick nyupplåningen till 100 mnkr och under perioden januari – augusti 2026 har inga nya lån tagits upp. En tillfälligt högre likviditet inom kapitalförvaltningen har lett till att upplåningen kunnat förskjutas i tiden. Detta innebär att årets upplåning finansierar nyinvesteringar i byggnader under en längre tid och att det inte är relevant med en beräkning som avser endast årets investeringar. Kostnadsutvecklingstakten uppgår enligt prognosen till 3,2 procent vid årets slut. Verksamhetens prognostiserade resultat i förhållande till nettokostnaden beräknas till 0,3 procent. Prognostiserat resultat i förhållande till verksamhetens nettokostnad beräknas vara negativt. Prognostiserad balanskravsutredning indikerar att balanskravsresultatet vid årets slut uppgår till noll.

Soliditetsmålet är uppfyllt för delåret, vilket indikerar möjlighet till uppfyllelse för helåret. Målet för nyupptagna lån är inte relevant att följa upp enbart för 2026. Med anledning av att årets prognostiserade resultat understiger budgeterat resultat är bedömningen att resultatmålet inte kommer att uppfyllas för helåret. Den prognostiserade kostnadsutvecklingstakten överstiger den budgeterade, vilket innebär att bedömningen är att målet inte kommer att uppfyllas.

Redovisning av politiska prioriteringar

Region Gävleborgs delårsredovisning redovisar övergripande hur arbetet med de politiska prioriteringarna har fortskridit under perioden 1 januari till 31 juli. För varje område görs en bedömning av måluppfyllelse. Bedömningen utgår ifrån politiskt beslutade parametrar som följs upp utifrån ett antal indikatorer, men bedömningen tar även hänsyn till arbetet inom områdena som helhet.

Trygg och säker vård

En trygg och säker vård kräver en resurseffektiv organisation. I syfte att förbättra resurseffektivitet, och därigenom tillgänglighet och kvalitet, har Region Gävleborg under de senaste åren genomfört ett antal omfattande förbättringsarbeten. Särskilt utmärkande är bolagiseringen av de offentligt drivna hälsocentralerna i Region Gävleborg. Din hälsocentral tog över driften av de aktuella hälsocentralerna den 1 februari 2026. Syftet är att garantera en trygg och säker vård för alla invånare i länet och att förbättra arbetsvillkoren och arbetsmiljön för chefer och medarbetare i hälso- och sjukvården.

Införandet av det nya vårdinformationssystemet Cosmic genomfördes 2025. Genom att samla information i ett gemensamt system skapas förutsättningar för att över tid kunna följa patientens vårdkontakter mer samlat, minska behovet av manuella moment och bidra till en mer personcentrerad vård. Under 2026 har arbetet med att införa produktions- och kapacitetsstyrning (PKS) påbörjats. PKS är ett arbetssätt som syftar till att skapa bättre förutsättningar för att planera, följa upp och styra vårdens resurser utifrån patienternas behov. Genom en mer systematisk planering av kapacitet, produktion och efterfrågan ska tillgänglighet, resursutnyttjande och arbetsmiljö förbättras. PKS kommer att genomföras stegvis under de kommande åren för att successivt integreras i verksamheternas styrning och utveckling.

Införandet av nya större system innebär ofta en påverkan på verksamheten, särskilt under övergångsperioden. Implementeringen av Cosmic har bland annat medfört svårigheter att få fram sammanställda data i den omfattning som krävs för uppföljning. Detta har fått konsekvenser för såväl nationell rapportering som Region Gävleborgs interna uppföljning och innebär att det inte är möjligt att göra jämförelser mot tidigare års utfall eller mot definierade målnivåer. Arbetet med att förbättra datakvaliteten pågår, både inom Region Gävleborg och med övriga regioner i samverkan, och Region Gävleborg fortsätter att arbeta för en mer korrekt och transparent rapportering.

För hälso- och sjukvårdsförvaltningen som helhet har produktionsnivån under 2026 legat i nivå med föregående år. Ur ett ekonomiskt perspektiv visar både intäkterna och det samlade ekonomiska utfallet att Region Gävleborg, sett över året i sin helhet, har lyckats upprätthålla en god och stabil produktionsnivå. Indikatorerna tyder dock på att Region Gävleborg har utmaningar med att leva upp till målen inom parametrarna tillgänglighet och kvalitet. Särskilt bekymmersam är överbeläggningen inom den psykiatriska slutenvården. Inom parametern patientnöjdhet saknas resultat.

Bedömning av måluppfyllelse

Området trygg och säker vård består av tre parametrar: tillgänglighet, patientnöjdhet och kvalitet. Resultat saknas för flera enskilda indikatorer och för parametern patientnöjdhet saknas resultat för samtliga. Det gör det svårt att göra en samlad bedömning.

De analyser som löpande genomförs tyder på att Region Gävleborg till stor del lyckas upprätthålla en god och stabil produktionsnivå, trots de stora förändringsarbeten som präglat hälso- och sjukvården. Indikatorerna tyder dock på att Region Gävleborg har utmaningar med att leva upp till målen inom parametrarna tillgänglighet och kvalitet. Särskilt bekymmersam är överbeläggningen inom den psykiatriska slutenvården. Den sammantagna bedömningen är därför att Region Gävleborg ännu inte fullt ut når de uppsatta målen inom trygg och säker vård.

Lätt att resa i Gävleborg

Resandet i Gävleborgs län hänger ihop med de förutsättningar som infrastrukturen ger. Människor och gods ska kunna färdas på ett säkert sätt. Särskilt betydelsefulla vägar för både person- och godstransport i Gävleborgs län är E4:an och väg 83. Vägstandard har betydelse för både säkerhet och framkomlighet och är en lokal, regional och nationell angelägenhet. Andelen vägar i länet som är i mycket dåligt tillstånd har minskat något över tid.

Region Gävleborg har verkat för genomförande av dubbelspår på järnvägen Ostkustbanan Gävle – Sundsvall. Under våren 2026 fattade regeringen beslut om nationell plan för transportinfrastruktur 2026–2037. I denna finns objektet Gävle-Kringlan med, men ska revideras och endast omfatta etappen Gävle–Kringlan till nytt dubbelspår i västlig dragning och en trafikplats vid E4. Vilka konsekvenser detta omtag får för genomförandet är ännu inte klarlagt.

Kollektivtrafiken bidrar till stärkta funktionella samband mellan länets städer, samhällen och landsbygder. För att säkerställa att hela länet har en tillbörlig kollektivtrafik delas kollektivtrafiken in i olika trafikutbudsnivåer utifrån behov och storlek på ort, med närtrafik som komplement till den ordinarie kollektivtrafiken för den som vill resa från adresser som ligger mer än två kilometer från en busshållplats.

Den satsning som gjordes i december 2025 för att stärka stadstrafiken i Bollnäs genom trafik alla dagar i veckan, tätare turer och nya linjenummer har fallit väl ut. Resandet har under perioden 1 januari – 31 juli 2026 ökat med 37 procent jämfört med samma period 2025.

Region Gävleborg har beslutat att från den 1 juli till den 1 december 2026 halveras priset på X-trafiks 30-dagarsbiljetter. Prissänkningen gäller alla kundkategorier, alla zoner och samtliga köpkanaler. Bakgrunden är regeringens satsning på tillfälligt sänkta priser i kollektivtrafiken. Resandet under juli 2026 ligger på samma nivå som resandet samma månad 2025, vilket kan bero på att X-trafik även 2025 hade ett sommarerbjudande där 30-dagarsbiljetter kunde köpas med 50 procents rabatt.

Kundnöjdheten i kollektivtrafiken är ungefär i linje med målsättningen. Att veta att en kommer fram i tid är en viktig förutsättning för kundnöjdhet. Punktligheten för buss och tåg ligger något under målsättningarna men i linje med nivåerna motsvarande period 2025. Punktligheten är i regel något lägre under vintern vilket påverkar utfallet vid delårsredovisningen. Efterdyningarna av stormen Johannes i slutet av december 2025 samt snöstormen Anna i början av januari 2026 hade stor negativ inverkan på punktligheten i januari.

Bedömning av måluppfyllelse
Området Lätt att resa i Gävleborg består av tre parametrar: vägstandard, kundnöjdhet i kollektivtrafiken och punktlighet i kollektivtrafiken. Inom en parameter, vägstandard, överträffar resultatet målsättningen. Inom övriga två parametrar nås vissa målsättningar men inte alla. Helhetsbedömningen inom området Lätt att resa i Gävleborg blir därför att målsättningarna är delvis uppnådda.

Medarbetare som trivs på jobbet

Medarbetare som trivs, utvecklas och är engagerade i sitt arbete är en förutsättning för att Region Gävleborg ska kunna genomföra sina uppdrag med goda resultat och möta behoven hos invånarna i länet. Arbetsmiljön ska präglas av ett tydligt ledarskap, trygghet och god sammanhållning mellan medarbetarna.



Alla medarbetare ska ha goda möjligheter till inflytande över den egna arbetssituationen. Kompetens ska tillvaratas under hela arbetslivet och ett kontinuerligt lärande gör att organisationen utvecklas och når sina mål. Återhämtning är en nyckelfaktor för att medarbetare ska må bra och prestera. Region Gävleborg arbetar systematiskt för att säkerställa att alla medarbetare får den semesterledighet som de har rätt till.

För att vara en arbetsplats där människor vill stanna, utvecklas och bidra, behöver vi skapa goda och hållbara förutsättningar för de medarbetare och chefer som redan arbetar i organisationen. Under 2026 har ett arbete bedrivits för att tydliggöra och utveckla medarbetarskapet och ledarskapet i Region Gävleborg.

Region Gävleborg fortsätter arbetet med att minska beroendet av hyrpersonal och skapa en långsiktigt hållbar bemanning med egna medarbetare. Arbetet bedrivs både på ett övergripande plan i organisationen och inom respektive verksamhetsområde. En specifik åtgärd i arbetet under 2026 är en så kallad välkomstbonus som erbjuds hyrpersonal inom hälso- och sjukvårdens dygnet-runt-verksamhet om de övergår till en anställning i Region Gävleborg.

Region Gävleborg har som målsättning att ingen medarbetare ska utsättas för hot eller våld på arbetet. Andelen medarbetare som uppger att de utsatts för hot och våld uppgick under 2026 till 13,8 procent. Att förebygga och hantera hot och våld är en central del av Region Gävleborgs systematiska arbetsmiljöarbete.

Resultatet för Region Gävleborgs personalomsättning för delåret 2026 är något lägre än samma period föregående år. Verksamhetsövergången från de regiondrivna hälsocentralerna till det regionägda bolaget Din hälsocentral medräknas inte i personalomsättningen.

Hållbart medarbetarengagemang (HME) mäts i den årliga medarbetarenkäten och speglar medarbetarnas upplevelse av motivation, ledarskap och styrning. Årets resultat överträffar målsättningen och är positivt kring medarbetarnas engagemang och arbetsmiljö. Din hälsocentrals medarbetare ingår dock inte i Region Gävleborgs uppföljning av medarbetarnas förutsättningar och trivsel. Det innebär att jämförelser mellan åren ska göras med viss försiktighet.

Bedömning av måluppfyllelse

Området medarbetare som trivs på jobbet består av tre parametrar: trivsel på jobbet, personalomsättning och rekryteringsförmåga. Personalomsättningen har påverkats kraftigt av att medarbetare övergick till Din hälsocentral i januari 2026. När dessa övergångar exkluderas är personalomsättningen något lägre än under motsvarande period 2025. Inom samtliga parametrar är det endast en indikator som når målsättningen. Däremot är många indikatorer relativt nära målsättningen. Samtidigt finns en stor avvikelse när det gäller utsatthet för hot och våld. Helhetsbedömningen är därför att målsättningarna för området medarbetare som trivs på jobbet är delvis uppnådda.

Regional tillväxt och landsbygdsutveckling

Sveriges ekonomi har stärkts sedan hösten 2025 och den positiva utvecklingen har fortsatt under 2026. Trots detta är det osäkra läget i världen en fortsatt risk för den ekonomiska utvecklingen. Bruttoregionprodukten (BRP) i länet har ökat under senare år, efter att ha minskat flera år i rad. Ökningen kan till största del tillskrivas länets tjänsteproducenter. På längre sikt påverkas dock länets tillväxtmöjligheter av demografiska förändringar i form av en minskande befolkning och en ökade försörjningskvot. Ett starkt näringsliv är en förutsättning för den ekonomiska utvecklingen, skapande av arbetstillfällen och för att generera kapital till investeringar.

Tillverkningsindustri är den största branschen i Gävleborgs län. Eftersom en stor del av tillverkningsindustrin är exportberoende påverkas länets ekonomi i hög grad av den globala ekonomiska utvecklingen. På grund av detta finns det begränsningar i möjligheterna att påverka utvecklingen genom insatser inom det regionala utvecklingsarbetet.

Även om ekonomin stärks förväntas arbetslösheten stanna på en hög nivå, såväl nationellt som i länet. Arbetslösheten i länet minskar men Gävleborg har fortsatt en hög arbetslöshet i jämförelse med många andra län, samtidigt som många företag uppger att de har svårt att hitta arbetskraft. Länets låga utbildningsnivå är en bidragande orsak.

Region Gävleborgs strategiska arbete med att främja en hållbar och konkurrenskraftig energiförsörjning i Gävleborg har blivit en viktig del för att möjliggöra utveckling och etablering av företag. Region Gävleborg har bistått Länsstyrelsen Gävleborg i att ta fram en handlingsplan för länets elektrifiering som publicerades under 2026.

Livsmedelsfrågor har stor betydelse för både ett diversifierat näringsliv med koppling till civil beredskap och för landsbygdsutvecklingen. Region Gävleborg har tillsammans med Länsstyrelsen Gävleborg och LRF Gävleborg reviderat den regionala livsmedelshandlingsplanen för att bidra till att uppnå målen i Sveriges Nya Livsmedelsstrategi.

Region Gävleborgs arbete med landsbygdsutveckling utgår främst ifrån att stärka den kommersiella servicen i landsbygder. Servicen samordnas ofta med företagare som arbetar med ombudsfunktioner för grundläggande service såsom post/paket och apotek. Arbetet med att stärka serviceutbudet på mindre orter i länet har intensifierats under 2026.

Bedömning av måluppfyllelse
Området Regional tillväxt och landsbygdsutveckling består av fyra parametrar: Tillväxt/befolkningsutveckling, Svenskt Näringslivs näringslivsranking, sysselsättning/arbetslöshet samt tillgång till service. Många indikatorer inom dessa parametrar visar positiva resultat och når upp till målsättningarna, till exempel näringslivsklimat, sysselsättning och arbetslöshet. Befolkningen fortsätter dock att minska och flera indikatorer saknas vid delårsuppföljningen. Den sammantagna bedömningen blir att Region Gävleborg delvis når upp till målen inom området Regional tillväxt och landsbygdsutveckling.

Måluppfyllelse: God ekonomisk hushållning

Redovisningen av arbetet med de politiska prioriteringarna visar på att målen inom respektive målområde bedöms vara delvis uppfyllda. För de finansiella målen är bedömningen att ett kan komma att uppfyllas för helåret medan två mål inte kommer att uppfyllas. Den sammantagna bedömningen är därför att Region Gävleborg inte kommer att uppnå god ekonomisk hushållning för helåret.

Finansiell analys av perioden

MNKR	Utfall jan-aug 2026	Budget jan-aug 2026	Budget-avvikelse	Utfall jan-aug 2025	Förändring %
Verksamhetens intäkter	1 400	1 298	102	1 172	19,5%
Verksamhetens kostnader	-9 605	-9 372	-233	-9 244	3,9%
Verksamhetens nettokostnader	**-8 205**	**-8 074**	**-131**	**-8 072**	**1,6%**
Skatteintäkter	5 716	5 771	-55	5 542	3,1%
Generella statsbidrag och utjämning	2 650	2 617	33	2 591	2,3%
Verksamhetens resultat	**161**	**314**	**-153**	**61**	
Finansnetto	611	-66	677	-256	
Periodens resultat	**772**	**248**	**524**	**-195**	

Resultat

Under 2026 skedde den planerade verksamhetsövergången till Din hälsocentral. Verksamhetsövergången omfattade cirka 850 medarbetare och genomfördes 1 februari. Verksamhetsövergången har en stor påverkan på Region Gävleborgs resultatrader i resultaträkningen 2026 vid jämförelse med motsvarande period föregående år. Detta då inköp och försäljningar sedan verksamhetsövergången nu sker mellan Region Gävleborg och det helägda dotterföretaget.

Periodens resultat uppgick till 772 mnkr, vilket innebar en positiv avvikelse mot budget med 524 mnkr. Budgetavvikelsen utgjordes av verksamhetens nettokostnader -131 mnkr, skatteintäkter -55 mnkr, generella statsbidrag och utjämning 33 mnkr samt finansnetto 677 mnkr.

Verksamhetens intäkter uppgick till 1 400 mnkr och avvek positivt mot budget med 102 mnkr. Jämfört med föregående år ökade intäkterna med 20 procent. Förändringen jämfört med föregående år förklaras i huvudsak av verksamhetsövergången.

Verksamhetens kostnader inklusive avskrivningar uppgick till 9 605 mnkr, en negativ budgetavvikelse med 233 mnkr. Jämfört med föregående år ökade kostnaderna med 3,9 procent. Kostnaderna för egen personal minskade med 181 mnkr och pensionskostnader med 70 mnkr. Förändringen jämfört med föregående år förklaras i huvudsak av verksamhetsövergången. Kostnader för inhyrd bemanning har även de minskat jämfört med föregående år.

Region Gävleborg blir, efter verksamhetsövergång till Din hälsocentral, enligt redovisningsnormering skyldig att upprätta sammanställda räkenskaper för Regionkoncernen i samband med årsbokslut. I denna delårsrapport upprättas detta frivilligt i resultat- och balansräkning. I de sammanställda räkenskaperna ingår i ”Koncernen” Region Gävleborg, Folktandvården Gävleborg AB och Region Gävleborg Din Hälsocentral AB. Konsolidering sker, för dotterbolagens del, på utfall per augusti vilka ej varit föremål för granskning av valda revisorer. Finansiell analys av perioden sker för Region Gävleborg.

PERIODENS RESULTAT JAN-AUG, MNKR

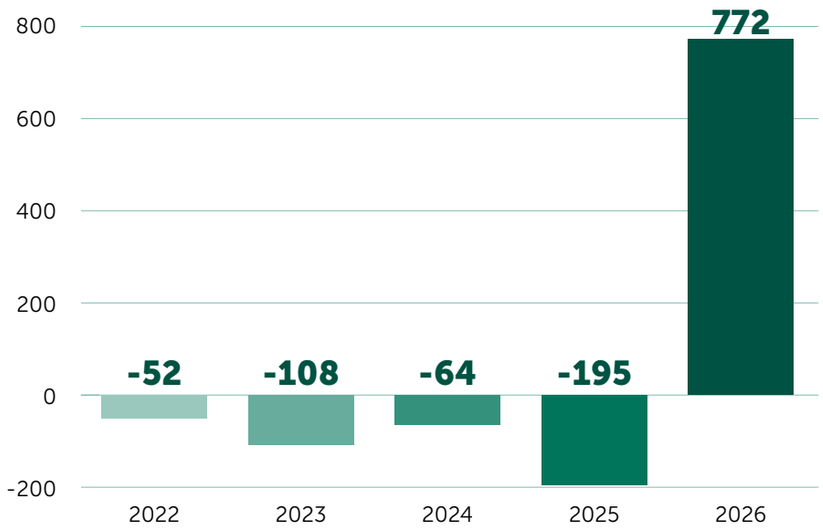

Jämfört med föregående år var kostnader för hyrbemanning 93 mnkr lägre. Ett omfattande arbete för att bli mindre beroende av inhyrd personal startade under hösten 2023 och från april 2024 gick Region Gävleborg in i det nya nationella avtalet för hyrbemanning. Dessa förändringar har hittills inneburit minskade kostnader, dock ej den minskningstakt som planerats. Minskningen under 2026 förklaras i huvudsak av verksamhetsövergången. Kostnader för köpt vård har ökat med 563 mnkr. Även denna ökning förklaras i huvudsak av verksamhetsövergången då Region Gävleborg ersätter dotterbolaget, i likhet med privata aktörer, inom ramen för Hälsoval. Kostnader för läkemedel har minskat jämfört med föregående år med 36 mnkr. De främsta anledningarna är förändrat högkostnadsskydd för förmånsläkemedel samt utbyte av läkemedel med likvärdig effekt men till lägre kostnad och minskat svinn.

Verksamhetens nettokostnader ökade med 1,6 procent jämfört med föregående år och uppgick till 8 205, en negativ budgetavvikelse med 131 mnkr. Skatteintäkter, generella statsbidrag och utjämning ökade med 3,1 procent respektive 2,3 procent jämfört med föregående år. Uppgången i konjunkturen har fördröjts och har fortsatt påverkan på skatteintäkter.

Finansnettot uppgick till 611 mnkr, en positiv avvikelse mot budget med 677 mnkr. I finansnettots utfall för perioden ingår orealiserade positiva värdeförändringar på kortfristiga placeringar om 763 mnkr. Värdeförändring av kortfristiga finansiella placeringar har inte budgeterats eller prognostiserats då denna förändring inte kan användas i verksamheten eller utgör underlag för beslut om åtgärder. Finansiella kostnader hänförliga till förändring i avsättning till pensioner uppgick till 77 mnkr, vilket var en minskning jämfört med föregående år med 107 mnkr. Minskade finansiella kostnader för pensioner förklaras av en lägre inflationsuppräkning. Under räkenskapsperioden har en nedskrivning av finansiella anläggningstillgångar, villkorat aktieägartillskott till Din hälsocentral, skett med 100 mnkr. En återföring av tidigare genomförd nedskrivning om 4 mnkr har även skett i samband med att Folktandvården återbetalat del av tidigare erhållet villkorat aktieägartillskott.

Balansräkning

Balansomslutningen uppgick vid periodens slut till 13 220 mnkr, en ökning sedan årsskiftet med 618 mnkr. Det egna kapitalet uppgick till 5 264 mnkr vilket innebar en soliditet på 39,8 procent. Region Gävleborgs mål 2026 avseende soliditet beskrivs i avsnitt Finansiella mål.

Anläggningstillgångarna ökade med 156 mnkr och vid periodens slut uppgick de till 4 511 mnkr. Anledningen till ökningen var nyinvestering i byggnader och därmed också ökade avskrivningar. Periodens investeringar i materiella anläggningstillgångar uppgick till 299 mnkr, varav byggnadsinvesteringar 196 mnkr. Under perioden har villkorade aktieägartillskott om 200 mnkr lämnats till Din hälsocentral vilket ökat de finansiella anläggningstillgångarna med motsvarande. En nedskrivning om 100 mnkr, vilket motsvarande bolagets underskott, har skett i samband med delårsbokslut. Avskrivningar för perioden uppgick till 244 mnkr vilket var en ökning jämfört med föregående år med 17 mnkr. Omsättningstillgångarna uppgick till 8 709 vilket var en ökning sedan årsskiftet med 462 mnkr. Likvida medel minskade med 220 mnkr, kortfristiga fordringar minskade med 138 mnkr och kortfristiga placeringar ökade med 784 mnkr vilket i huvudsak förklaras av värdeuppgång. Skatteprognosen i augusti indikerar att konjunkturuppgången fördröjts ytterligare vilket har medfört att de preliminära utbetalningarna är större än de verkliga intäkterna förväntas bli. Periodens värdeförändring för de kortfristiga placeringarna har varit positiv med 763 mnkr.

Eget kapital, avsättningar och skulder uppgick till 13 220 mnkr. Eget kapital uppgick till 5 264 mnkr, en ökning sedan årsskiftet med 772 mnkr som avsåg periodens resultat.

Avsättningar för pensioner uppgick till 5 735 mnkr, en ökning sedan årsskiftet med 29 mnkr. Inflationen har återgått till lägre nivåer vilket också medfört att förändring i avsättning för pensioner är lägre jämfört med åren 2022 till 2025.

Långfristiga skulder är i nivå med årsskiftet. Kortfristiga skulder har under innevarande år minskat med 182 mnkr. Vid ingången av 2026 uppgick kortfristiga låneskulder till 300 mnkr. Detta lån har under räkenskapsperioden lösts och ett nytt kortfristigt lån om 300 mnkr upptogs i juni. Investeringstakten har varit lägre jämfört med motsvarande period föregående år vilket medfört minskade leverantörsskulder.

Kassaflödesanalys

Likvida medel den 31 augusti 2026 uppgick till 16 mnkr, en minskning under året med 220 mnkr. Kassaflödet från den löpande verksamheten var positivt med 279. Periodens investeringar i materiella anläggningstillgångar uppgick till 300 mnkr. Under perioden har villkorade aktieägartillskott om 200 mnkr lämnats till Din hälsocentral. Ett kortfristigt lån om 300 mnkr har tillkommit under 2026 och ett lån som upptogs under 2025 har löst med motsvarande belopp. Byggnadsinvesteringar inom ramen för Framtidsbygget påverkar kassaflödet negativt. Det ökade behovet av likvida medel kan komma att täckas genom extern upplåning alternativt avyttring av finansiella placeringar.

Kapitalförvaltning

Förvaltade medel uppgick den 31 augusti till 7 825 mnkr, en ökning under året med 784 mnkr vilket motsvarar en positiv avkastning om 10,5 procent. Avkastningsmålet uppgår till 3,0 procent per år i reala termer (avkastning efter inflation). Det övergripande förvaltningsmålet har sin utgångspunkt i Region Gävleborgs finansiella ställning.

Perioden har präglats av både stigande obligationsräntor och en stark utveckling för aktiemarknaden. Ränteportföljen visade en positiv avkastning om 0,6 procent och aktieportföljen med 17,6 procent. Investeringar på globala marknader och tillväxtländer har fått en positiv effekt av att den svenska kronan försvagats mot den amerikanska dollarn.

Den alternativa portföljen som inkluderar värdepapper i fastighetsfond, hedgefond, onoterade aktiefonder och räntefonder samt infrastrukturfond bidrog med en positiv avkastning om 8,3 procent, även här med positiv påverkan från valutakurseffekter.

Marknadsvärdet på tillgångarna var 2 610 mnkr över anskaffningsvärdet på 5 215 mnkr.

Redovisning av helårsprognos jämfört med budget

Prognosen för årets resultat 2026 uppgår till -135 mnkr, vilket är 332 mnkr lägre än budgeterat. Orealiserad värdeförändring i kortfristiga finansiella placeringar har inte budgeterats eller prognostiserats, då dessa inte föranleder några ställningstaganden. Resultatmarginalen (resultat i procent av verksamhetens nettokostnader) uppgår till -1,1 procent, vilket är 2,7 procentenheter lägre än budgeterat. Årets prognostiserade resultat efter balanskravsjusteringar uppgår till 0. Balanskravsjusteringar avseende återföring av orealiserade vinster och förluster i värdepapper prognostiseras till 135 mnkr. Det handlar om tidigare års värdeökningar i de finansiella placeringar som är avyttrade under året eller planeras att avyttras under hösten. Dessa får tillgodoräknas i resultatet efter balanskravsjusteringar när placeringarna har avyttrats. Se vidare avsnitt Balanskravsresultat utifrån helårsprognos.

Prognosen för verksamhetens intäkter avviker positivt från budget med 233 mnkr. Den främsta anledningen är prognos om högre riktade statsbidrag än budgeterat, med 242 mnkr. När budgeten upprättades var det inte klargjort hur statsbidrag till hälso- och sjukvården enligt Budgetpropositionen skulle komma att utformas och fördelas, vilket föranledde en försiktig budgetering. I Vårändringsbudgeten kom också några nya statsbidrag. Den största enskilda positiva avvikelsen avser tillgänglighet och ökad vårdkapacitet samt kortare vårdköer, vilken uppgår till cirka 60 mnkr. Statsbidrag till psykisk hälsa beräknas överstiga budget med cirka 40 mnkr. Statsbidrag till kollektivtrafik prognostiseras till i storleksordningen 55 mnkr, vilket inte var budgeterat. De avser 21 mnkr i elbusspremie samt resterande för halvering av pris för månadsbiljetter under andra halvåret. Biljettintäkterna till kollektivtrafiken beräknas bli 18 mnkr lägre än budgeterat på grund av prisjusteringen under sex månader.

Prognosen för verksamhetens kostnader inklusive avskrivningar avviker negativt från budget med 440 mnkr. Löner och arvoden till egen personal beräknas överstiga budget med 333 mnkr medan prognosen för kostnader för inhyrd personal är 121 mnkr högre än budgeterat. Avvikelsen för egen personal beror främst på behov av högre bemanning än vad budgeten medger. Avvikelsen för inhyrd personal beror främst på att arbetet med att komma ner från ca 4,5 procent till 2 procent av kostnaderna för egen personal har tagit längre tid än beräknat. Ett omfattande arbete för att bli mindre beroende av inhyrd personal startade under hösten 2023 och från april 2024 gick Region Gävleborg in i det nya nationella avtalet för hyrbemanning. Dessa förändringar har hittills inneburit minskade kostnader, dock ej fullt ut ner till budgeterad nivå. Kostnaderna för köpt vård beräknas överstiga budget med 43 mnkr, bland annat på grund av prishöjning på LRV-vård (rättspsykiatrisk vård). Prognosen för läkemedelskostnaderna är 103 mnkr lägre än budgeterat. De främsta anledningarna är högre effekt än budgeterat av förändrat högkostnadsskydd för förmånsläkemedel samt utbyte av läkemedel med likvärdig effekt men till lägre kostnad och minskat svinn.

Prognosen för skatteintäkter, generella statsbidrag och utjämning baseras på prognos från Sveriges Kommuner och Regioner (SKR) från augusti. Skatteintäkterna beräknas bli 83 mnkr lägre än budgeterat på grund av att uppgången i konjunkturen har fördröjts. Generella statsbidrag och utjämning prognostiseras bli 49 mnkr högre än budgeterat. Det beror främst på högre intäkter i inkomstutjämningen med 33 mnkr, med anledning av fler invånare i länet samt högre medelskattekraft i riket jämfört med den prognos som låg till grund för budgeten. Läkemedelsbidraget beräknas överstiga budget med 14 mnkr. Budgeten baserades på Socialstyrelsens prognos från slutet av april 2025, medan överenskommelsen utgår från myndighetens prognos i slutet av oktober 2025.

Prognosen för finansnettot avviker negativt från budget med 91 mnkr. Det beror främst på att villkorat aktieägartillskott till Din hälsocentral bedöms behöva skrivas ned med 200 mnkr. Årets resultatpåverkan av försäljningar av finansiella placeringar beräknas bli positiv med 90 mnkr, vilket även blir en positiv avvikelse. Räntekostnaderna beräknas avvika positivt med anledning av att upplåningen bedöms bli lägre än budgeterat.

MNKR	Prognos 2026	Budget 2026	Budget-avvikelse
Verksamhetens intäkter	2 185	1 952	233
Verksamhetens kostnader	-14 700	-14 260	-440
Verksamhetens netto-kostnader	**-12 515**	**-12 308**	**-207**
Skatteintäkter	8 575	8 658	-83
Generella statsbidrag och utjämning	3 975	3 926	49
Verksamhetens resultat	**35**	**276**	**-241**
Finansnetto	-170	-79	-91
Resultat efter finansiella poster	**-135**	**197**	**-332**
Extraordinära poster	-	-	-
Årets resultat	**-135**	**197**	**-332**
Resultatmarginal	-1,1%	1,6%	-2,7%

Balanskravsresultat utifrån helårsprognos

Enligt kommunallagen ska ett negativt balanskravsresultat för ett visst räkenskapsår regleras under de närmast följande tre åren. Region Gävleborg hade vid årets ingång ett negativt balanskravsresultat på 1 033 mnkr som enligt årsredovisningarna 2023 och 2024 skall återställas under cirka 20 år. Detta kommer att ske i takt med utbetalning av pensionsåtagandet.

Årets prognostiserade resultat uppgår till -135 mnkr. Orealiserade värdeförändring av kortfristiga finansiella placeringar har inte prognostiserats varför detta heller ej återläggs i balanskravsutredningen. Återföring av orealiserade vinster och förluster avseende kortfristiga placeringar som planeras att avyttras under 2026 uppgår till 135 mnkr. Vid ingången av 2026 fanns en ackumulerad resultatutjämningsreserv om 537 mnkr och en resultatreserv om 217 mnkr. Enligt balanskravsutredning upprättad utifrån prognos bedöms reserver ej användas.

Årets prognostiserade balanskravsresultat uppgår till 0 mnkr. Per den 31 augusti uppgick Region Gävleborgs soliditet till 39,8 procent och soliditet inklusive ansvarsförbindelse uppgick till 9,6 procent.

Balanskravsresultat, MNKR	Prognos 2026
Årets prognostiserade resultat	**-135**
Samtliga realisationsvinster	-
Realisationsvinster som inte står i överenskommelse med god ekonomisk hushållning	-
Realisationsförluster till följd av försäljning som inte står i överenskommelse med god ekonomisk hushållning	-
Orealiserade vinster (-) och förluster (+) i värdepapper	-
Återföring av orealiserade vinster (+) och förluster (-) i värdepapper	135
Årets prognostiserade resultat efter balanskravsjusteringar	**0**
Reservering av medel till resultatreserv	-
Användning av medel från resultatutjämningsreserv	-
Årets prognostiserade balanskravsresultat	**0**

BALANSKRAVSRESULTAT, MNKR

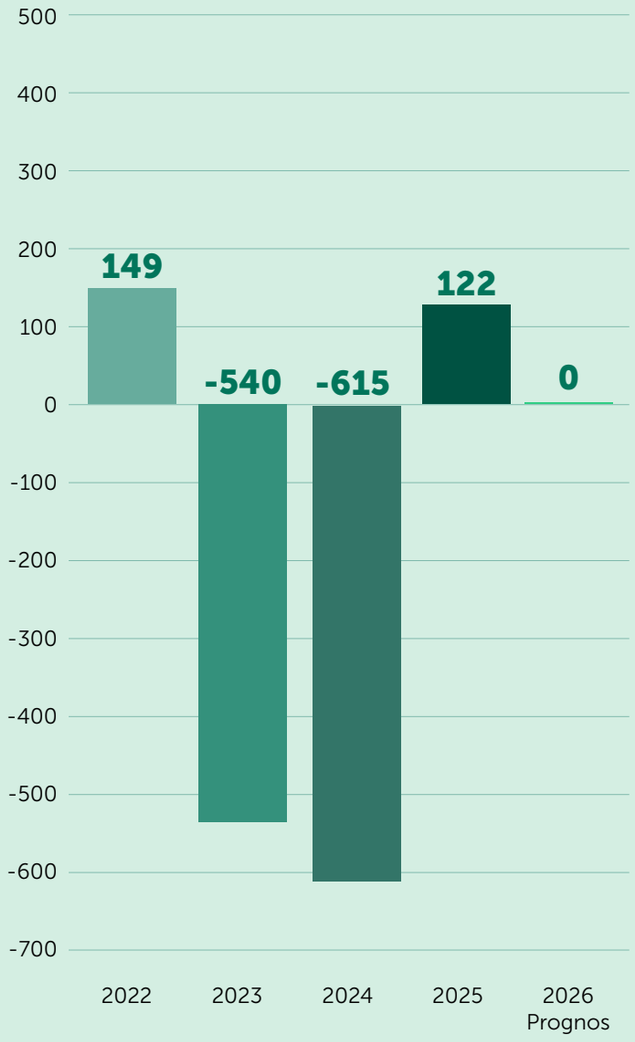

Väsentliga personalförhållanden

Sjukfrånvaro

Den totala sjukfrånvaron uppgick till 5,6 procent under perioden vilket var en minskning med 0,6 procentenheter jämfört med samma period föregående år. Antalet långtidssjukskrivna 90 dagar eller mer på hel- eller deltid var 228 i augusti 2026. Detta är en minskning med 97 personer jämfört med augusti 2025. Minskningen påverkas av verksamhetsövergången till Din hälsocentral men det förklarar inte hela förändringen.

Redovisning av sjukfrånvaro i procent av ordinarie arbetstid	Jan-aug 2026	Jan-aug 2025	Förändring % - enheter
Total sjukfrånvaro	5,6	6,2	-0,6
Andel av sjukfrånvaron som avser frånvaro 60 dagar eller mer	43,5	46,4	-2,9
Sjukfrånvaro för kvinnor	6,3	6,9	-0,6
Sjukfrånvaro för män	3,3	3,5	-0,3
Sjukfrånvaro i åldersgruppen <29 år	4,3	4,7	-0,4
Sjukfrånvaro i åldersgruppen 30–49 år	5,3	5,9	-0,7
Sjukfrånvaro i åldersgruppen >50 år	6,5	7,0	-0,5

Antal tillsvidareanställda

Region Gävleborg har 6938 tillsvidareanställda augusti 2026. Av det totala antalet tillsvidareanställda är 79,1% kvinnor.

Medelåldern för kvinnor är 44,9 år och män 45,9 år. Andelen tillsvidareanställda som befinner sig i kategorin 49 år eller yngre utgör 61 procent av totalt antal tillsvidareanställda.

I augusti 2026 arbetar 83,4 procent av antalet tillsvidareanställda i hälso- och sjukvårdsnämndförvaltningen.

Medelsysselsättningsgraden bland månadsavlönade är 99 procent och skillnaden mellan könen är obetydlig.

Antal tillsvidareanställda i Region Gävleborg uppdelat på etiketthuvudgrupp, kön och åldersintervall

Yrkeskategorier	Kön	≤ 29 Antal	30–49 Antal	≥ 50 Antal	Totalt antal
Ledningspersonal	Kvinnor	2	124	153	279
	Män	-	33	47	80
Administrativ personal	Kvinnor	49	459	490	998
	Män	14	89	95	198
Läkare	Kvinnor	36	259	96	391
	Män	26	236	120	382
Rehabpersonal	Kvinnor	33	276	208	517
	Män	10	52	34	96
Sjuksköterska	Kvinnor	231	982	600	1 813
	Män	23	120	99	242
Annan vårdpersonal	Kvinnor	173	523	426	1 122
	Män	25	91	57	173
Sjukhustekniker/labpersonal	Kvinnor	10	93	51	154
	Män	5	18	13	36
Tandvårdspersonal	Kvinnor	-	1	-	1
	Män	-	1	-	1
Annan personal	Kvinnor	15	83	116	214
	Män	10	108	123	241
Totalt antal tillsvidareanställda	**Kvinnor**	**549**	**2 800**	**2 140**	**5 489**
	Män	**113**	**748**	**588**	**1 449**
Totalt antal tillsvidareanställda		**662**	**3 548**	**2 728**	**6 938**

I jämförelse med föregående år vid samma tidpunkt är det 624 färre anställda och skillnaden i andelen kvinnor är marginell. Den stora förändringen av antal tillsvidareanställda jämfört med samma period föregående år beror på verksamhetsövergången till Din hälsocentral.

Antal tillsvidareanställda

6 938
augusti 2026

7 562
augusti 2025

Nämndsförvaltning	Kvinnor	Män	Total
Regionstyrelseförvaltning	493	293	786
Företagshälsovårds-nämndförvaltning	39	6	45
Patientnämndförvaltning	4	1	5
Kultur- och kompetens-nämndförvaltning	111	48	159
Hållbarhetsnämndförvaltning	46	32	78
Hälso- och sjukvårds-nämndförvaltning	4 756	1 027	5 783
Hjälpmedelsnämndförvaltning	40	42	82
Totalsumma	**5 489**	**1 449**	**6 938**

Andel kvinnor

79,1%
augusti 2026

80,1%
augusti 2025



Personalomsättning
Personalomsättningen under perioden var 4,6 procent. Exkluderas avgång på grund av ålders- och avtalspension uppgår personalomsättningen till 3,4 procent. De vanligaste orsakerna är övergång till annan kommun, stat eller offentlig förvaltning samt övergång till annan region. Verksamhetsövergången från de regiondrivna hälsocentralerna till det regionägda bolaget Din hälsocentral medräknas inte i personalomsättningen.

Ekonomiska rapporter

Resultaträkning

		REGION GÄVLEBORG					KONCERNEN
MNKR	**Not**	**Utfall jan-aug 2026**	**Budget jan-aug 2026**	**Utfall jan-aug 2025**	**Budget 2026**	**Prognos 2026**	**Utfall jan-aug 2026**
Verksamhetens intäkter	not 1	1 400	1 298	1 172	1 952	2 185	1 436
Verksamhetens kostnader	not 2	-9 361	-9 120	-9 017	-13 881	-14 325	-9 441
Avskrivningar		-244	-253	-227	-379	-375	-287
Verksamhetens nettokostnader		**-8 205**	**-8 075**	**-8 072**	**-12 308**	**-12 515**	**-8 292**
Skatteintäkter	not 3	5 716	5 772	5 542	8 658	8 575	5 716
Generella statsbidrag och utjämning	not 4	2 650	2 617	2 591	3 926	3 975	2 650
Verksamhetens resultat		**161**	**314**	**61**	**276**	**35**	**74**
Finansiella intäkter	not 5	814	37	158	55	150	811
Finansiella kostnader	not 6	-203	-103	-414	-134	-320	-103
Resultat efter finansiella poster		**772**	**248**	**-195**	**197**	**-135**	**782**
Extraordinära poster		-	-	-	-	-	-
Periodens resultat		**772**	**248**	**-195**	**197**	**-135**	**782**

Balansräkning

		REGION GÄVLEBORG				KONCERNEN
MNKR	Not	Utfall 2026-08-31	Utfall 2025-08-31	Utfall 2025-12-31	Budget 2026-12-31	Utfall 2026-08-31
TILLGÅNGAR						
Anläggningstillgångar						
Immateriella anläggningstillgångar		39	46	42	68	39
Mark, byggnader och tekniska anläggningar		3 405	3 305	3 377	3 830	3 420
Maskiner och inventarier		796	704	765	787	822
Finansiella anläggningstillgångar		271	172	171	372	136
Summa anläggningstillgångar		**4 511**	**4 227**	**4 355**	**5 057**	**4 417**
Omsättningstillgångar						
Förråd		132	91	96	90	137
Fordringar		736	678	874	950	751
Kortfristiga placeringar		7 825	7 153	7 041	7 328	7 825
Kassa och bank		16	361	236	150	292
Summa omsättningstillgångar		**8 709**	**8 283**	**8 247**	**8 518**	**9 005**
SUMMA TILLGÅNGAR		**13 220**	**12 510**	**12 602**	**13 575**	**13 422**

		REGION GÄVLEBORG				KONCERNEN
MNKR	**Not**	**Utfall 2026-08-31**	**Utfall 2025-08-31**	**Utfall 2025-12-31**	**Budget 2026-12-31**	**Utfall 2026-08-31**
EGET KAPITAL, AVSÄTTNINGAR OCH SKULDER						
Eget kapital						
Periodens resultat		772	-195	-195	197	782
Resultatutjämningsreserv		537	537	537	537	537
Resultatreserv		217	0	217	0	217
Övrigt eget kapital		3 738	4 150	3 933	3 765	3 771
Summa eget kapital		**5 264**	**4 492**	**4 492**	**4 499**	**5 307**
Avsättningar						
Avsättningar för pensioner		5 735	5 695	5 706	5 729	5 738
Summa avsättningar		**5 735**	**5 695**	**5 706**	**5 729**	**5 738**
Skulder						
Långfristiga skulder		-	1	1	700	-
Kortfristiga skulder		2 221	2 322	2 403	2 647	2 377
Summa skulder		**2 221**	**2 323**	**2 404**	**3 347**	**2 377**
SUMMA EGET KAPITAL, AVSÄTTNINGAR OCH SKULDER		**13 220**	**12 510**	**12 602**	**13 575**	**13 422**
Panter och ansvarsförbindelser						
Panter och därmed jämförliga säkerheter	not 7	3 995	4 256	4 165	3 899	
Övriga ansvarsförbindelser		672	851	672	851	

Kassaflödesanalys

MNKR	Not	Utfall jan-aug 2026	Utfall jan-aug 2025	Utfall 2025	Budget 2026
DEN LÖPANDE VERKSAMHETEN					
Årets resultat/periodens resultat		**772**	**-195**	**-195**	**197**
Justering för ej likviditetspåverkande poster	8	-413	505	471	406
MEDEL FRÅN VERKSAMHET FÖRE FÖRÄNDRING AV RÖRELSEKAPITAL		**359**	**310**	**276**	**603**
Ökning (-) / Minskning (+) av kortfristiga fordringar		138	348	152	50
Ökning (-) / minskning (+) av förråd		-36	-1	-6	0
Ökning (+) / minskning (-) av kortfristiga skulder		-182	-44	37	257
Kassaflöde från den löpande verksamheten		**279**	**613**	**459**	**910**
INVESTERINGSVERKSAMHETEN					
Investering i immateriella anläggningstillgångar		-1	-1	-1	-19
Investering i mark och byggnader		-196	-362	-502	-534
Investering i maskiner och inventarier		-103	-108	-225	-211
Investering i finansiella anläggningstillgångar		-200	-25	-25	-200
Investering i kortfristiga placeringar		0	-537	-1 323	-45
Försäljning i kortfristiga placeringar		0	530	1 600	0
Försäljning av maskiner och inventarier		1	2	4	0
Kassaflöde från investeringsverksamheten		**-499**	**-501**	**-473**	**-1 009**
Finansieringsverksamhet					
Nyupptagna lån		300	300	300	100
Amortering		-300	-201	-201	-1
Kassaflöde finansieringsverksamheten		**0**	**99**	**99**	**99**
Årets kassaflöde		**-220**	**211**	**86**	**0**
Likvida medel vid periodens början		236	150	150	150
Likvida medel vid periodens slut		16	361	236	150
Förändring av likvida medel		**-220**	**211**	**86**	**0**

Driftsredovisning

MNKR	Utfall jan-aug 2026	Budget jan-aug 2026	Budget-avvikelse	Utfall jan-aug 2025	Budget 2026	Prognos 2026
Regionstyrelsen	164,2	77,6	86,6	143,7	0,0	60,0
Hälso- och sjukvårdsnämnd	-181,2	55,8	-237,0	58,6	0,0	-280,0
Kultur- och kompetensnämnd	9,2	1,7	7,5	12,1	0,0	4,0
Hållbarhetsnämnd	43,8	1,1	42,7	13,4	0,0	55,1
Hjälpmedelsnämnd	6,9	0,9	6,0	2,2	0,0	5,0
Företagshälsovårdsnämnd	1,6	-0,1	1,7	2,1	0,0	2,0
Patientnämnd	0,6	0,2	0,4	0,5	0,0	0,4
Finansiering	726,6	110,5	616,1	-427,4	196,7	18,5
Periodens resultat	**771,7**	**247,7**	**524,0**	**-194,8**	**196,7**	**-135,0**

SPECIFIKATION AV REGIONSTYRELSEN

Orsak	Budgetavvikelse	Prognos
Tillfälligt minskade kostnader *)	62,2	45,0
Framskjutna kostnader **)	11,7	15,0
Periodiseringsavvikelse	12,7	0,0
Summa	**86,6**	**60,0**

**Tillfälligt minskade kostnader inkluderar Hälsoval, vakanser, forskningsbidrag och konsulter.*
***Framskjutna kostnader inkluderar främst arbete med nytt regionarkiv*

Periodens resultat uppgick till 771,7 mnkr vilket innebar en positiv avvikelse mot budget med 524,0 mnkr. Prognosen för året uppgår till -135,0 mnkr, en negativ avvikelse mot budget med 331,7 mnkr.

Regionstyrelsens resultat uppgick till 164,2 mnkr jämfört med budgeterade 77,6 mnkr. Periodens budgetöverskott om 86,6 mnkr förklaras i huvudsak av lägre kostnader inom Hälsoval bland annat till följd av förändrat högkostnadsskydd för förmånsläkemedel, vakanser och uppskjutna kostnader bland annat i projektet med nytt regionarkiv.

Periodens resultat föregående år uppgick till 143,7 mnkr. Förändringen på 20,5 mnkr kan bland annat hänföras till förändrat högkostnadsskydd för förmånsläkemedel.

Regionstyrelsens resultatprognos för året uppgår till 60,0 mnkr och avser bland annat lägre kostnader inom Hälsoval till följd av förändrat högkostnadsskydd för förmånsläkemedel och uppskjutna kostnader inom regionarkivet.

Hälso- och sjukvårdsnämndens resultat för perioden uppgick till -181,2 mnkr jämfört med budgeterade 55,7 mnkr. Periodens budgetunderskott om 236,9 mnkr förklaras främst av högre kostnader än budgeterat avseende egen personal med 203,4 mnkr. Kostnaderna för inhyrd personal har minskat med 29,0 mnkr jämfört med föregående år men avviker negativt mot budget med 86,8 mnkr. Arbetet med utfasning av inhyrd personal har fortsatt under 2026 med målet att i slutet av 2026 vara oberoende av inhyrd personal.

Periodens resultat föregående år uppgick till 58,6 mnkr. Väsentliga förändringar jämfört med föregående år förklaras i huvudsak av borttag av tillfälligt anslag om 335 mnkr till nämnden samt att underskott i hälsocentralerna nu inte redovisas i Hälso- och sjukvårdsnämnden.

Hälso- och sjukvårdsnämndens prognos för året uppgår till -280 mnkr. Prognosen för kostnader för inhyrd personal är 108 mnkr högre än budgeterat, vilket främst beror på att det har tagit längre tid än beräknat att komma från 4,5 procent till 2,0 procent inhyrd personal som andel av den totala personalkostnaden. Ett omfattande arbete för att bli mindre beroende av inhyrd personal startade under hösten 2023 och från april 2024 gick Region Gävleborg in i det nya nationella avtalet för hyrbemanning. Dessa förändringar har hittills inneburit ca 500 mnkr i minskade kostnader jämfört med 2023. Prognosen för 2026 indikerar dock att hälso-och sjukvården inte når ner till budgeterad nivå om 2,0 procent som en helårseffekt. Prognosen för läkemedelskostnaderna är 57 mnkr lägre än budgeterat med anledning av högre effekt än budgeterat av förändrat högkostnadsskydd för förmånsläkemedel samt utbyte av läkemedel med likvärdig effekt men till lägre kostnad och minskat svinn.

Kultur- och kompetensnämndens resultat för perioden uppgick till 9,2 mnkr, vilket innebar ett budgetöverskott på 7,5 mnkr mot budgeterade 1,7 mnkr. Den positiva budgetavvikelsen förklaras huvudsakligen av en lägre nyttjandegrad av externa tjänster samt högre externa intäkter än beräknat, framför allt avseende arrangörsavgifter och restaurangverksamhet.

Föregående års resultat uppgick till 12,2 mnkr. Årets utfall innebar därmed inte några väsentliga förändringar jämfört med motsvarande period föregående år.

Nämndens helårsprognos beräknas till 4,0 mnkr. Det förväntade positiva årsresultatet gentemot budget ligger i linje med periodens utfall och härleds främst till fortsatta externa intäkter samt lägre kostnader för externa tjänster.



Hållbarhetsnämndens resultat uppgick till 43,9 mnkr jämfört med budgeterade 1,2 mnkr. Årets budgetöverskott om 42,7 mnkr förklaras i huvudsak av erhållen men inte budgeterad elbusspremie, fordran statsbidrag för halva priset på 30-dagarsbiljetter samt erhållna viten från trafikföretagen inom allmän kollektivtrafik.

Föregående års resultat uppgick till 13,4 mnkr och jämfört med årets resultat är det i huvudsak samma förklaringar som avvikelsen mot budget.

Hållbarhetsnämndens resultatprognos för året uppgår till 55,1 mnkr. Den positiva prognosen jämfört med budget beror främst ej budgeterade statsbidrag för elbusspremie, statsbidraget för halva priset på 30-dagarsbiljetter och erhållna viten som är högre än budgeterat.

Hjälpmedelsnämndens resultat uppgick till 6,9 mnkr jämfört med budgeterade 0,9 mnkr. Årets budgetöverskott om 6,0 mnkr förklaras i huvudsak av ett ökat bokfört lagervärde av icke inventarier till följd av ändrad värderingsprincip vilket medfört en positiv engångseffekt om 11,3 mnkr. Resterande underskott i nämnden är hänförlig förklaras i huvudsak av kostnader för material som kasserats samt till viss del bemanning.

Föregående års resultat uppgick till 2,2 mnkr. Väsentliga förändringar jämfört med föregående år förklaras av ett ökat lagervärde på icke inventarier enligt ny värderingsmodell.

Hjälpmedelsnämndens resultatprognos för året uppgår till 5 mnkr.

Företagshälsovårdsnämndens resultat för perioden uppgick till 1,6 mnkr jämfört med budgeterade -0,1 mnkr.

Periodens budgetöverskott uppgick till 1,7 mnkr och förklaras i huvudsak av lägre personalkostnader beroende på frånvaro samt ökad efterfrågan.

För perioden föregående år uppgick resultatet till 2,1 mnkr. Huvudsakliga förändringar jämfört med föregående år förklaras av kostnader för kompetensutveckling.

Företagshälsovårdsnämndens resultatprognos uppgår till 2,0 mnkr. Den positiva avvikelsen jämfört med budget bedöms främst bero på lägre personalkostnader än planerat samt en högre efterfrågan mot budget.

Patientnämndens resultat för perioden uppgick till 0,6 mnkr jämfört med budgeterade 0,2 mnkr, en positiv avvikelse mot budget med 0,4 mnkr. Nämndens resultatprognos för året uppgår till 0,4 mnkr

Finansieringens resultat uppgick till 726,6 mnkr jämfört med budgeterade 110,5 mnkr. Periodens budgetöverskott om 616,1 mnkr förklaras främst av att kapitalförvaltningen visar en orealsierad avkastning om 10,5 procent och där orealiserade positiva värdeförändringar på kortfristiga placeringar uppgick till 762,9 mnkr. Nedskrivning av lämnat aktieägartillskott till Din hälsocentral uppgick till -100,0 mnkr. Skatter och generella statsbidrag uppgick till 8 366,1 mnkr vilket var 22,4 mnkr lägre än budget.

Periodens resultat föregående år uppgick till -427,4 mnkr. Förändringen mellan åren förklaras i huvudsak av att föregående års avkastning inom kapitalförvaltningen var -0,9 procent och där orealiserade negativa värdeförändringar på kortfristiga placeringar uppgick till -106,5 mnkr. Förändringen av skatter och generella statsbidrag var positiv och uppgick till 232,6 mnkr.

Finansieringens resultatprognos för året uppgår till 18,5 mnkr vilket är en försämring med 178,5 mnkr jämfört med budget där nedskrivning av aktieägartillskott till Din hälsocentral uppgår till -200,0 mnkr. Skatter och generella statsbidrag minskar med 34,0 mnkr jämfört mot budget. Årets resultatpåverkan av försäljningar av finansiella placeringar beräknas bli positiv med 90,0 mnkr. Orealiserad värdeförändring för kortfristiga finansiella placeringar har inte prognostiserats eller budgeterats.



Investerings-redovisning

De totala investeringarna för perioden uppgick till 500 mnkr. Byggnadsinvesteringar uppgick till 196 mnkr varav investeringar i Framtidsbygget stod för 115 mnkr. Investeringsprognosen för 2026 uppgår till 479 mnkr varav Framtidsbygget 212 mnkr.

Hälso- och sjukvårdsnämndens investeringar under perioden uppgick till 44 mnkr. De största investeringarna bestod av övervakningsutrustning 18,4 mnkr, reinvesteringar i ambulanser 7,7 mnkr och ytscanningssystem till strålbehandling 4,3 mnkr. Investeringsprognosen för 2026 uppgår till 104 mnkr varav 7,2 mnkr var godkända investeringar före 2026.

Slutbesiktning av FVIS, framtidens vårdinformationssystem, har skjutits fram ytterligare vilket medför att regionstyrelsens utfall och prognos för immateriella anläggningstillgångar flyttas till 2027.

I februari genomfördes den planerade verksamhetsövergången till Din hälsocentral. Under 2026 har 200 mnkr i villkorade aktieägartillskott utbetalats vilket ökat investeringar i finansiella anläggningstillgångar i Region Gävleborg med motsvarande.

MNKR	Jan-aug 2026	Inv ram 2026	Prognos 2026
Regionstyrelsen	27	63	61
Hälso- och sjukvårdsnämnd	44	99	104
Kultur- och kompetensnämnd	0	3	0
Hållbarhetsnämnd	0	0	0
Hjälpmedelmedelsnämnd	32	46	48
Företagshälsovårdsnämnd	0	0	0
Patientnämnd	0	0	0
Summa maskiner och inventarier	**103**	**211**	**213**
Regionstyrelse	0	15	0
Hållbarhetsnämnd	1	4	3
Summa immateriella anläggningstillgångar	**1**	**19**	**3**
Regionstyrelsen - finansiella anläggningstillgångar	**200**	**200**	**200**
Regionstyrelsen - byggnadsinvesteringar	**196**	**534**	**479**
Totala investeringar	**500**	**964**	**895**

Byggnadsinvesteringar
Under 2026 beräknas byggnadsinvesteringarna inom Region Gävleborg uppgå till totalt 479 mnkr, vilket är 55 mnkr lägre än den ursprungliga planen. Den främsta orsaken till avvikelsen är tidsförskjutningar av framför allt ombyggnationerna vid Forsa och Västerbergs folkhögskolor samt ny-, till- och ombyggnationen av Hus 29 vid Gävle sjukhus. Trots dessa förskjutningar pågår ett omfattande investeringsarbete i Region Gävleborgs fastigheter, med särskilt fokus på Framtidsbygget och andra strategiska lokalanpassningar.

De största investeringarna 2026 sker inom Framtidsbygget där prognosen uppgår till 212 mnkr samt i nytt logistikcenter i Hudiksvall, 59 mnkr. Övriga investeringar i Gävle, Hudiksvall och Bollnäs uppgår till 208 mnkr.

Lokalförsörjning
Region Gävleborg är en av länets största fastighetsägare med ett bestånd som omfattar cirka 450 000 kvadratmeter. För att säkerställa att hälso- och sjukvården samt övriga verksamheter har tillgång till ändamålsenliga, miljöeffektiva och kostnadseffektiva lokaler bedrivs ett kontinuerligt arbete med om- och nybyggnationer. Dessa investeringar syftar till att skapa förutsättningar för verksamheterna att fokusera på sin kärnuppgift, samtidigt som Region Gävleborgs fastighetsportfölj utvecklas och hålls i god kvalitet.

Vissa större om- och nybyggnationer på Gävle sjukhus och Hudiksvalls sjukhus har samlats i ett gemensamt projektprogram under benämningen Framtidsbygget. Framtidsbygget sträcker sig över flera år och beräknas idag färdigställas under 2030-talet. Det är en genomgripande modernisering av sjukhusen om cirka 120 000 kvadratmeter och omfattar en byggnadsinvestering på miljardbelopp. Parallellt med Framtidsbygget genomförs löpande sådana investeringar och anpassningar på sjukhusen som behövs för verksamhetens utveckling utöver Framtidsbygget, särskilt i de fastigheter som inte ingår i Framtidsbygget. Region Gävleborg investerar även i teknisk drift, installationer och infrastruktur i regionens fastigheter.

Gävle sjukhus
På Gävle sjukhusområde genomförs fastighetsinvesteringar framför allt inom Framtidsbygget men även med anpassningar av lokaler för att uppfylla nya behov i verksamheterna, samt teknisk drift, installationer och infrastruktur.

Under 2026 har arbetet med påbyggnaden av entréhuset (hus 60), inklusive helikopterplattan på taket, fortsatt. Byggnationen färdigställdes under våren och endast mindre verksamhetsanpassningar återstår.

Även nästa projekt inom Framtidsbygget, om- och utbyggnaden av hus 29, där bland annat akutmottagningen ingår, har påbörjats. Parallellt pågår planering och projektering av ytterligare större projekt inom Framtidsbygget, vilka befinner sig i olika skeden.

Inom ramen för Framtidsbygget har också hus 13 på Gävle sjukhus rivits.

Utöver själva byggprojekten pågår förberedelser i form av genomförandeplaner och evakueringsplaner, som ska säkra hälso- och sjukvårdens förutsättningar att fortsatt kunna genomföra hälso- och sjukvård under pågående byggnationer.

Parallellt med arbetet i Framtidsbygget pågår ombyggnationer av bland annat vissa vårdlokaler, i syfte att säkerställa verksamhetens behov av lokaler oaktat övriga större byggnationer. Som exempel kan nämnas anpassning för intensivvårdspendlar, ombyggnation av varuförsörjning, moduletableringar för ambulansen samt nya huvudledningar för gas.

Hudiksvall

Även vid Hudiksvalls sjukhus pågår planering och genomförande av moderniseringsåtgärder inom ramen för Framtidsbygget. Under våren slutfördes projektet som omfattade byggnation av ett nytt teknikhus samt ny teknisk försörjning och nya kulvertar. Arbetet påbörjades 2022.

Nästa projekt inom Framtidsbygget avser rivning av de äldre teknikbyggnaderna samt den intilliggande administrationsbyggnaden (hus 02) för att möjliggöra byggnation av ett nytt vårdblock (hus 23).

Parallellt med arbetet i Framtidsbygget pågår bland annat byggnation av nya lokaler för logistik och transportservice, som behöver vara genomfört innan det nya vårdblocket påbörjas. Ombyggnationer för en samlad ögonverksamhet i hus 10 har beslutats och planering inför byggnation pågår.

Övriga byggnadsinvesteringar

Det har skett ett omtag i planeringen för de större ombyggnationerna av Forsa- och Västerbergs folkhögskolor, upphandlingarna har överklagats varför planerad byggstart under 2026 har försenats men byggnationen planeras fortfarande att slutföras under 2028.

I Bollnäs har Region Gävleborg under sommaren genomfört ett utbyte av ventilationsanläggning för operationsverksamheten samt byte av autoklaver på sterilcentral. Under hösten startar nu arbetet med att bygga ny anläggning för kylproduktion för att möta klimatförändringar samt ökat behov av kyla i verksamheterna. Parallellt med detta pågår ett antal mindre projekt bland annat för att höja standarden på lokalerna för operation.

Större ombyggnationer har bland annat slutförts av Ljusdals närvårdsavdelning i syfte att öka patientsäkerheten.

Planeringen för byggnation av nya lokaler till Region Gävleborgs centrala arkiv pågår. Här planeras det för en byggnad som kan inrymma allt arkivmaterial som idag förvaras i lokaler på Gävle sjukhus och ute i verksamheter runt om i Region Gävleborg.

Utöver de investeringar som beskrivs ovan genomförs även investeringar i mindre ombyggnationer för verksamhetens behov och för fastigheternas funktionalitet och värdesäkring, på olika platser i länet. Ytterligare ett antal mindre projekt i olika fastigheter och lokaler genomförs inom ramen för de underhållsplaner som föreligger. Där ingår bland annat ersättning av befintliga installationer som uppnått teknisk livslängd samt vissa ombyggnationer.

Investeringsram för tillkommande projekt uppgår till 160 mnkr 2026 samt föreslås bli 110 mnkr per år 2027, 2028 och 2029. Planering av investeringar är inte alltid exakt årsbundet utan beloppen ska följas upp över längre tid och kan för det enskilda året över- eller underskrida ramen.

Noter

NOT 1 Verksamhetens intäkter	Jan-aug 2026	Jan-aug 2025
Patientavgifter	57	86
Försäljning av hälso- och sjukvårdstjänster	157	139
Riktade statsbidrag	396	373
Trafikavgifter	203	199
Övriga intäkter	587	375
Summa	**1 400**	**1 172**

NOT 2 Verksamhetens kostnader	Jan-aug 2026	Jan-aug 2025
Löner, arvoden och ersättningar	3 374	3 555
Pensioner	533	604
Övriga personalkostnader	45	47
Inhyrd personal	171	264
Läkemedel	912	947
Köpt vård	1 848	1 285
Övriga verksamhetsnära kostnader	1 413	1 310
Lokal och fastighetskostnader	304	268
Övriga kostnader	761	737
Summa	**9 361**	**9 017**

NOT 3 Skatteintäkter	Jan-aug 2026	Jan-aug 2025
Skatteintäkt månatliga inbetalningar	5 799	5 570
Prognos årets avräkningslikvid	-81	-22
Justeringspost föregående år	-2	-6
Summa	**5 716**	**5 542**

NOT 4 Generella statsbidrag och utjämning	Jan-aug 2026	Jan-aug 2025
Inkomstutjämningsbidrag	1 319	1 287
Regleringsbidrag	91	93
Bidrag läkemedelsförmån	811	795
Kostnadsutjämningsbidrag	429	377
Övriga generella statsbidrag	0	39
Summa	**2 650**	**2 591**

Förutbetalda generella statsbidrag under föregående år bestod av Sektorsbidraget. Bidraget som var på totalt 59 mnkr hade per augusti intäktförts med 39 mnkr 2025. Resterande 20 mnkr periodiserades under återstoden av 2025.

NOT 5 Finansiella intäkter	Jan-aug 2026	Jan-aug 2025
Vinst vid avyttring av värdepapper	0	5
Orealiserade vinster i värdepapper	772	109
Valutakursvinster	1	1
Räntor/utdelning m.m. på placerade medel och banktillgodohavanden	31	31
Återföring nedskrivning finansiella tillgångar	4	0
Övriga finansiella intäkter	6	12
Summa	**814**	**158**

NOT 6 Finansiella kostnader	Jan-aug 2026	Jan-aug 2025
Ränta på pensionsavsättning	77	184
Nedskrivning finansiella anläggningstillgångar	100	0
Valutakursförluster	0	4
Orealiserade förluster i värdepapper	9	215
Övriga finansiella kostnader	17	11
Summa	**203**	**414**

NOT 7 Ansvarsförbindelser	Jan-aug 2026	Jan-aug 2025
Periodens förändring – Ansvarsförbindelse		
Ingående ansvarsförbindelse	3 352	3 479
Årets utbetalningar	-181	-184
Ändrat livslängdsantagande	-	-
Ränte- och basbeloppsuppräkning	62	136
Övrigt	-18	-6
Summa pensionsförpliktelser	**3 215**	**3 425**
Löneskatt	780	831
Summa ansvarsförbindelse	**3 995**	**4 256**

NOT 8 Ej likviditetspåverkande poster	Jan-aug 2026	Jan-aug 2025
Avskrivningar	244	227
Avsättningar – förändring avsättning pensioner	29	193
Orealiserade värdeförändringar pensionsfond	-763	106
Finansiella intäkter	-31	-31
Nedskrivning finansiella anläggningstillgångar	100	0
Återföring nedskrivning finansiella anläggningstillgångar	-4	0
Orealiserade valutakursförändringar	0	4
Realisationsresultat materiella anläggningstillgångar	0	-1
Realisationsresultat kortfristiga placeringar	0	-5
Utrangeringar	0	2
Övriga ej likviditetspåverkande poster	12	10
Summa	**-413**	**505**

NOT 9
Redovisnings- och värderingsprinciper

Delårsrapporten är upprättad i enlighet med lag (2018:597) om kommunal bokföring och redovisning (LKBR) och rekommendationer från Rådet för kommunal redovisning (RKR). RKR är det normgivande organet inom kommunal redovisning och har till uppgift att utveckla god redovisningssed enligt LKBR. RKR ger ut rekommendationer utifrån gällande lagstiftning. Region Gävleborg blir, efter verksamhetsövergång till Din hälsocentral, enligt redovisningsnormering skyldig att upprätta sammanställda räkenskaper för Regionkoncernen i samband med årsbokslut. I denna delårsrapport upprättas detta frivilligt i resultat- och balansräkning. I de sammanställda räkenskaperna ingår i "Koncernen" Region Gävleborg, Folktandvården Gävleborg AB och Region Gävleborg Din Hälsocentral AB. Konsolidering sker, för dotterbolagens del, på utfall per augusti vilka ej varit föremål för granskning av valda revisorer.

Utöver ovan nämnda förändringar till följd av verksamhetsövergång tillämpas redovisningsprinciper som användes i årsredovisningen 2025 dock med nedan undantag.

Inventering av lager

Ingen inventering av lager görs i samband med delårsbokslut. Inventering av lager görs endast en gång per år och då i samband med årsbokslut.

Ersättningar till anställda

Kortfristiga ersättningar utgörs av lön, sociala avgifter, betald semester, betald sjukfrånvaro och friskvård. Kortfristiga ersättningar redovisas som en kostnad och en skuld då det finns en legal eller informell förpliktelse att betala ut en ersättning.

Övriga ansvarsförbindelser

I samband med upprättande av delårsrapport upptas för övriga ansvarsförbindelser per augusti belopp i senast fastställda årsredovisning.

PRODUKTION: SCROLLERI 2026

Region Gävleborg

Kontakt delårsrapport 2026:
Ekonomidirektör Annica Johansson
annica.h.johansson@regiongavleborg.se

Region Gävleborg
Regionkontoret
801 88 Gävle
rg@regiongavleborg.se
Växel 026-15 40 00

regiongavleborg.se